



**100V電源に挿すだけで
起動▶監視!!**

昼夜問わず・場所を選ばず
お使いいただけます!!



画面をお好きな箇所に移動可能

夜間の映像も鮮明に記録

簡単取り付け

現場の防犯対策

現場監督の負担軽減

工事現場の管理は、遠隔から映像で! 現場訪問の時間とコストを削減

特徴

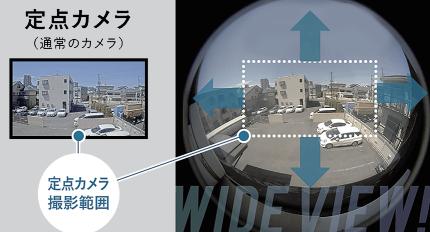
工事用カメラの詳細は



01

180°レンズで死角なし!
圧倒的なカバー力!

同一現場を撮影した際の比較




180°レンズ採用で通常のカメラに比べ、視野角が広く、広範囲をひと目でチェック! カメラ前面全てをカバー! デジタル補正により、180°レンズ特有の歪みも除去できます。



夜中でも映像ははっきり
赤外線ライト

02

いつでもどこでも簡単モニター!
複数現場の同時管理も!



録画データは7日間
クラウドサーバー保存

複数現場同時モニター

スマホ・タブレット・PCのネット回線があれば、場所・時間関係なく、アプリでライブ監視が可能。しかも、最大60現場まで同時モニター! 録画データは7日間、クラウドサーバーに保管で安心!



データ通信量
無制限

※録画データの保存期間は7日間

03

電源に挿すだけ!
工事不要で簡単設置!



LTE通信SIM搭載により、全国どこでも使用可能! クラウド写楽庫を取り付け、電源に挿すだけですぐに運用!

※使用はLTE回線通信状況によって、左右されます。
※別途、取り付け用単管パイプ・100V電源が必要です。



防雨タイプなので
屋外設置に最適

事例のご紹介



180°レンズで死角なし! 圧倒的なカバー力!

今までは現場内を隅々監視するためにカメラを複数台つけていましたが監視範囲の広い工事用カメラの導入で、少ない台数で漏れなく現場をチェックできるようになりました!

クラウド写楽庫はカメラ前面を録画範囲としてカバーしているので、死角になりやすい場所も確認ができて安心です。設置場所を変えたいときも電源だけ外して、取り付けるだけで、システムの難しい設定がいらないので使いやすく気に入っています。



複数現場同時モニターでムダ削減!

クラウド写楽庫はスマホやタブレットでいつでも誰でも複数現場確認ができます。今までは複数現場に自ら赴いて、状況確認をしていました。しかし、クラウド写楽庫の導入で、複数現場状況を遠隔で確認でき、現場への移動回数が激減、また遠隔でも指示を出せるようになり、現場の指示待ちのムダ削減に繋がりが助かっています。

今では現場管理の負担が大幅に減り、帰社する時間も早くなりました!

製品構成



カメラ	解像度 5fps 2560×1920 全方位型
ルーター	ソフトバンクモバイルSIM搭載LTEルーター
赤外線ライト	照射距離30m自動点灯赤外線ライト

収納ケース、取付金具

サポート/操作画面動画の詳細は



サービスの流れ

☒ お問い合わせ

まずはお問い合わせフォームまたは電話にてご連絡ください。
ご質問等ありましたら合わせてお知らせください。

☎ 0120-77-5609

お問い合わせの詳細は



🔄 ヒアリング

ご希望台数や希望録画期間等、現状の確認やお客様の要望などをお伺いいたします。

📄 ご提案・お見積り

ヒアリングした内容を元にお客様に最適なプランとお見積りをご提案させていただきます。

📄 ご契約・発注

お見積をご確認いただき、問題なければ申込書に必要事項をご記入の上送付してください。

🚚 出荷準備

ご注文いただいた仕様に基づき、製品の出荷準備を行います。

🔍 納品・検収

製品が到着したら、設置していただき、動作をご確認ください。

【クラウド写楽庫】の使い方

パソコンの場合

1. 現場に設置し、電源ケーブルをさす
2. マニュアルの管理画面へのログインページにアクセス
3. 情報シートのID、パスワードを入力してログイン
4. カメラのサムネイル画像のチェックボックスをチェックするとライブ映像が表示

スマートフォン/タブレットの場合

1. 【GV-Cloudeye】というアプリをダウンロード、インストール(無料)
2. アプリを起動し、情報シートのID、パスワードを入力してログイン
3. カメラのライブ映像が一覧表示。拡大したい場合は映像部分でタップ。

現場管理カメラ導入による副次的な効能

- ・資材の盗難などの防犯
- ・現場作業員の意識・モラルの向上

工事現場で必要な管理業務

- ・工事の開始/終了時間の確認
- ・現場作業員の人員確認
- ・工事進捗の確認
- ・安全作業の確認
- ・現場の整理整頓/清掃等の現場環境の確認
- ・「いろいろあるけど現場を巡回するのも大変

↓クラウド写楽庫で解決↓

従来は現場に訪問して行っていた各種管理業務がいつでもどこでもスマートフォンやタブレット、PCで可能となりました。
現場のライブ映像がいつでも確認できます。

よくあるご質問

Q 設置工事も行ってもらえるのでしょうか。

A はい、別途有料となりますが承ることは可能です。本製品にはポールなどへの取付金具が付属しており、簡単に取付が可能で、設定も不要で電源ケーブルを差すだけです。
そのため、お客様側で取り付けるケースが大半ですが、取付工事/撤去工事(クラウド写楽庫の引上げのみ同様)をご希望の場合は、各工事50,000円/台(税別)にて対応いたします。
(場所は、関東一円に限りますが、遠方の場合は、別途お見積もりいたします。)
ただし、高さは高所作業車を利用しない高さとなります。

Q 録画された映像はずっと保管しておけますか。

A クラウドサーバーに保管される期間は過去1週間分です。クラウドサーバーの録画データはローカルのPCにダウンロードすることも可能です。そのため随時ダウンロードしておけば、期間の縛り無く保管しておけます。

Q いくつかの現場のカメラをまとめて管理して見たいのですが可能ですか。

A はい、ひとつのアカウントに複数のカメラを紐づければ、それらは同じ管理画面内で閲覧可能です。

Q 夜間も映像は見ることはできますか。

A はい、赤外線ライトがついておりますので、夜間も白黒映像になりますが映像を見ることができます。

Q スマートフォンなどで見ることはできますか。

A はい、専用の無料アプリをインストールしていただくとスマートフォンやタブレットでも閲覧可能です。

Q 24時間ずっと録画されるのでしょうか。

A いいえ。本製品は、動くものがある場合だけ録画されるモーション検知式の録画方式となります。そのため動きがない部分の映像は録画されません。

セット内容

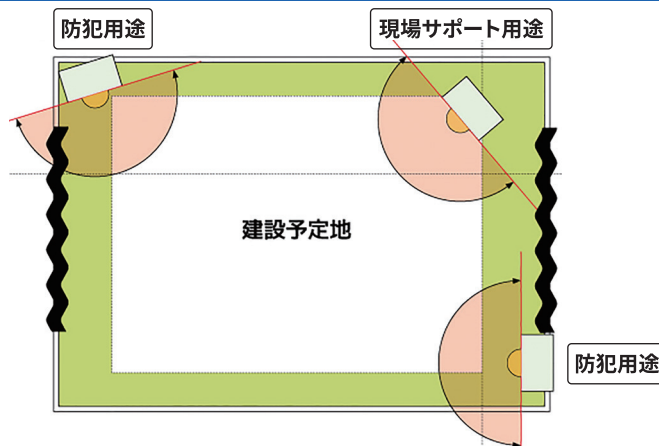
セット内容



単管用

仮設電柱へ設置される場合は、専用金具を別途ご用意しております。事前にお申しつけください。

現場設置イメージ



防犯と現場サポートの2つの用途でお使い頂けます。

